

# Martex – форекс советник

Версия 7, август, 2022 г.

**Martex** (от слов «**mart**ingale», мартингейл и **Forex**) – универсальный форекс советник с хеджированием и со стратегией усреднения (мартингейла). **Martex** может усреднять не только свои ордера, но и другие ордера, открытые другим советником или открытые трейдером вручную. Для этого нужно всего лишь установить в советнике магическое число -1 (минус один). Советник **Martex** подойдет как начинающим так и опытным трейдерам.

## Возможности советника Martex

- работает без индикаторов;
- открытие нового ордера только при открытие нового бара;
- для определения направления первого ордера можно использовать Авто Тренд;
- фиксированный рабочий таймфрейм для открытия ордеров;
- автоматическое магическое число, индивидуальное для каждой валютной пары;
- мартингейл можно отключить, тогда советник будет работать только одним ордером;
- может усреднять «чужие» ордера, в том числе, открытые трейдером вручную;
- общий, единый стоп лосс для нескольких ордеров;
- виртуальный тейк профит, который можно передвигать вручную;
- динамический шаг между ордерами мартингейла;
- уменьшение множителя мартингейла до 1, при повышении риска;
- безубыток для одиночных ордеров и общий для ордеров одного направления;
- трейлинг стоп для одиночных ордеров и общий для ордеров одного направления;
- контроль за Свободной маржой, в случае превышения - остановка торговли;
- закрытие ордеров по проценту просадки;
- закрытие ордеров по плану фиксированной прибыли;
- закрытие всех позиций по Средствам;
- частичное и полное локирование убыточных позиций (замок);
- автоматический выход из "замка" с закрытием всех позиций;
- ограничение на количество ордеров открытых по мартингейлу;
- ограничение на суммарный объём лотов всех открытых ордеров одного направления;
- работа по времени;
- отправка сообщений на email о нехватке средств и при остановке торговли;
- отправка Push-уведомлений на ваш смартфон о нехватке средств и при остановке торговли;
- управление позициями с помощью "горячих" кнопок;
- работает как на долларовых (USD) так и на рублёвых счетах (RUR);
- работает на счетах с котировкой 4 и 5 знаков после запятой.

## Важно:

- Перед запуском советника **Martex** на реальном счёте предварительно оптимизируйте его в тестере стратегий на исторических данных (не менее 3 месяцев) вашего брокера.
- Все основные функции (кроме хеджирования) в советнике **Martex** работают при открытие нового бара поэтому при тестировании и оптимизации в тестере стратегий можно выбрать модель "По ценам открытия (быстрый метод на сформировавшихся барах)".
- Хеджирование работает по тикам, поэтому здесь при тестировании и оптимизации необходимо использовать модель "Все тики".
- Как оптимизировать советник смотрите здесь <https://www.mql5.com/ru/articles/1385>
- Если ваш брокер использует плавающий спред, установите в тестере среднее, фиксированное значение спреда! Дело в том, что спред на демо счете может очень сильно

отличаться от спреда на реальном счёте! Кроме того некоторые брокеры перед закрытием торгов в пятницу увеличивают спред в 3 раза. И если вы будете оптимизировать советник в выходные дни, оставив по умолчанию спред как «Текущий», то получите результат как при тройном спреде!

Period: M15	Symbol properties
Spread: 25	Open chart
Optimization <input type="checkbox"/>	Modify expert

## Горячие кнопки

Горячие кнопки предназначены для быстрого выполнения одной команды.



**Close All** – закрывает абсолютно все открытые ордера на текущей валютной паре в независимости от магического номера.

**Close Loss** – закрывает на текущей валютной паре только ордера у которых есть убыток.

**Close Profit** – закрывает на текущей валютной паре только ордера у которых имеется прибыль.

**Delete SL** – удаляет тейк профит и стоп лосс у всех ордеров на текущей валютной паре.

## Block 1. GENERAL SETTINGS

Variable	Value
ab ____1. GENERAL SETTINGS____	
Trading	true
Magic number (0 - automat)	0
Positions: >	Long & Short
Working timeframe: >	5 Minutes
Initial lot in the series	0.01
Take Profit	14
Update the take profit level	true
Virtual take profit	false
Stop Loss	0
Total stop loss	false
Breakeven, mode: >	Disabled
Profit to enable a breakeven	14
Breakeven level	2
Slippage	3

Load Save

OK Отмена Reset

**Trading** = true, если false, тогда советник больше не будет открывать новые ордера, но все

остальные функции советника будут продолжать работать (трейлинг стоп, безубыток, закрытие с фиксированной прибылью и т. д.).

**Magic number (0 - automat)** = 0 – позволяет указать советнику какие ордера (с каким магическим числом) он должен отслеживать. Если магический номер = 0, то советник автоматически подберёт оригинальный магический номер (6-значный), который будет отличаться в зависимости от валютной пары на котором он установлен. Вместо нуля, вы можете установить свой магический номер. Если вместо 0 поставить "-1", советник будет учитывать и следить за всеми ордерами, которые в данный момент имеются на графике, в том числе и за ордерами открытыми вручную.

**Важно:** если магическое число "-1", то советник не будет открывать новые ордера, но все другие функции советника (мартингейл, трейлинг стоп, безубыток, "горячие кнопки" и др.) продолжать свою работу в обычном режиме.

**Positions:** - выбор направления для торговли может быть:

- **Long only** - открывать и тралить только ордера на покупку;
- **Short only** - открывать и тралить только ордера на продажу;
- **Long & Short** - для ордеров всех направлений.

123 Magic number (0 - automat)	0
123 Positions: >	Long & Short
123 Working timeframe: >	Long only
1/2 Initial lot in the series	Short only
123 Take Profit	Long & Short
	14

**Working timeframe:** = «5 Minutes» - выбор таймфрейма для открытия первого ордера так и для последующих ордеров с усреднением. Мышкой выберите из выпадающего меню необходимый вам таймфрейм. Значение «current» означает «текущий» если его выбрать, то индикаторы автоматически будет настраиваться на тот период графика, который установлен в данный момент в открытом окне терминала.

123 Positions: >	Long & Short
123 Working timeframe: >	5 Minutes
1/2 Initial lot in the series	current
123 Take Profit	1 Minute
	5 Minutes
Update the take profit level	15 Minutes
Virtual take profit	30 Minutes
123 Stop Loss	1 Hour
	4 Hours
Total stop loss	1 Day
	1 Week
123 Breakeven, mode: >	1 Month

**Initial lot in the series** = 0.01 - объём первого ордера в серии.

**Take Profit** = 14 - уровень тейк профита.

**Update the take profit level** = true - при ручном открытии нового ордера или при закрытии одного из ордеров в серии, советник автоматически рассчитает и установит новый уровень усредненного тейк профита.

**Virtual take profit** = false - невидимый для брокера тейк профит его можно передвигать руками по графику, закрытие ордеров происходит, когда цена достигает линии тейк профита, при этом суммарная прибыль по всем ордерам должна быть больше 0 иначе закрытия ордеров не произойдет.

**Stop Loss** = 0 - уровень стоп лосса.

**Total stop loss** = false - если true, то стоп лосс для всех ордеров будет на одном уровне, устанавливается по первому ордеру.

**Breakeven, mode:**

- **Usual** – безубыток для каждого отдельного ордера, индивидуально;
- **General, united** – усредненный безубыток из суммы прибыльных и убыточных ордеров одного направления;
- **Disabled** – безубыток отключен и не работает.

Total stop loss	false
Breakeven, mode: >	Disabled
Profit to enable a breakeven	Usual
Breakeven level	General, united
Slippage	Disabled
	3

Load

**Profit to enable a breakeven** = 14 – уровень прибыли в пунктах для включения безубытка.

**Breakeven level** = 2 – на какой уровень перемещать стоп лосс, если стоит 2, то позиция будет закрыта с плюсом в два пункта, если поставить 0, то при срабатывании стоп лосса позиция закроется в ноль.

**Slippage** = 3 - уровень проскальзывания в пунктах, на волатильном рынке его лучше увеличить.

## Block 2. RISK MANAGEMENT

___2. RISK MANAGEMENT___	
Minimum free margin in %	30.0
Close all orders at drawdown in %	100.0
Fixed profit	false
Profit in the deposit currency	10.0
Close by Equity	false
Amount of Equity, in the currency of th...	0

**Minimum free margin in %** = 30 – минимальный уровень свободной маржи в процентах, если нет открытых позиций, то уровень свободной маржи равен 100 %.

**Важно!**

- При падении уровня до установленного значения (например: 30) торговля будет остановлена и советник не будет открывать новые ордера.
- Если включено хеджирование, то при минимальном значении свободной маржи советник «залоккирует» убыточные позиции (т. е. войдёт в полный «замок», откроет ордер в противоположном направлении с таким объёмом чтобы объёмы противоположных позиций стали равны).

**Close all orders at drawdown in %** = 100 – если просадка достигнет установленного значения, то все ордера будут закрыты и советник прекратит работу. Если вы не хотите ограничивать работу советника этим условием поставьте здесь значение 100.

**Fixed profit** = false – если true, то при достижении установленной величины фиксированной прибыли, на текущей паре (на которой установлен советник), советник закроет все ордера.

**Важно:** дальнейшая работа советника будет заблокирована до начала следующего дня!

**Profit in the deposit currency** = 10.0 – величина фиксированной прибыли в валюте депозита. Учитывается прибыль только по текущему инструменту (валютной паре), а не вся прибыль в терминале!

**Close by Equity** = false – если true, то закрыть все открытые позиции и удалить все отложенные ордера, на текущей валютной паре, когда средства счёта (Equity) достигнут установленного значения.

**Amount of Equity, in the currency of the deposit** = 0.0 – размер Средств при достижении которого будут закрыты все ордера, значение может быть выше или ниже баланса счёта.

**Важно!** Если ордера были закрыты по Средствам (Equity) или при просадки больше установленного процента, то дальнейшая работа советника будет заблокирована! Чтобы снять блокировку необходимо переустановить советник т.е. удалить его с графика и заново установить!

### Block 3. HEDGING





Советник начнет хеджировать при наличии одного из условий, если:

- свободной маржи достаточно, а убыток на текущей валютной паре больше или равен установленному лимиту;
- свободной маржи меньше (или равно) установленного минимума;
- уровень маржи (margin level) станет ниже 103 %.

В последних двух случаях советник автоматически, полностью локирует убыточные позиции в независимости от того включена команда "Full "lock", immediately" или нет.

При полном локировании автоматический выход из замка возможен, но маловероятен.

**Важно!** При локировании, автоматически будет работать безубыток, но только для хеджирующей позиции. Отключить его можно, разрешив в настройках советника обычный безубыток со своими параметрами.

ab	3. HEDGING	
	Hedging	false
	If loss, hedging	10.0
	Full "lock", immediately	false
	Mini profit to exit the "lock"	1.0

**Hedging** = false – разрешить хеджирование.

**If loss, hedging** = 10.0 – советник начнет хеджирование только если убыток на данной валютной паре достигнет установленного значения (в данном случае \$10.0), в валюте депозита.

**Full "lock", immediately** = false - локирование будет частичным, что позволит советнику автоматически выйти из «замка», если = true, то локирование сразу будет полное.

**Mini profit to exit the "lock"** = 1.0 – минимальный профит для выхода из «замка» в валюте депозита, можете установить любое другой значение не ниже 0!

## Block 4. MARTINGALE PARAMETERS

4. MARTINGALE PARAMETERS...	
Martingale	true
Fixed martingale lot	0.0
Multiplier	1.5
Max orders with a set multiplier	8
Step between orders	3
Dynamic step	false
Multiplier for dynamic step	1.5
Max number of open orders	16
Maximum amount of lots	10.0

**Martingale** = true, если false, то советник не будет открывать усредняющие ордера.

**Fixed martingale lot** = 0.0 – фиксированный лот для всех последующих ордеров мартингейла в не зависимости от значения множителя мартингейла. Если = 0.0 – не работает!

**Multiplier** = 1.5 - коэффициент мартингейла, увеличение объёма лота последующего ордера на заданный коэффициент. Если множитель = 1.0, тогда советник будет выставлять ордера только с лотом равным объёму лота первого ордера.

**Max orders with a set multiplier** = 8 – количество открытых ордеров, открытых в том же направлении, что и первый ордер и с установленным множителем мартингейла. При открытие новых ордеров выше установленного значения, множитель мартингейла автоматически уменьшается до 1.0. И в два раза уменьшается размер общего тейк профита!  
Например: если начальный лот 0.01, тейк профит 12, множитель 1.6 и лимит 6 ордеров, то шестой ордер будет объёмом 0.13 и все последующие новые ордера (7,8,9 и т.д.) будут иметь такой же объём 0.13! Множитель мартингейла после открытия шестого ордера уменьшится до 1.0. А общий тейк профит уменьшится до 6. Эти настройки позволяют советнику переждать более длинную коррекцию цены и быстрее закрыть все позиции.

**Step between martingale orders** = 3.0 – шаг (дистанция) в пунктах между ордерами мартингейла.

**Dynamic step** = false - разрешает использовать динамический шаг между ордерами. Дистанция между ордерами автоматически увеличивается, с открытием нового ордера, на установленный коэффициент.

**Multiplier for dynamic step** = 1.5 – коэффициент увеличения дистанции между ордерами.

**Maximum number of orders** = 16 – ограничение количества всех открытых ордеров одного направления.

**Maximum amount of lots** = 10.0 – ограничения на максимальный, суммарный объём всех лотов, открытых ордеров, одного направления.

## Block 5. AUTO TREND

**AutoTrend** – с помощью индикаторов определять направление тренда по выбранному таймфрейму. AutoTrend применяется только для выбора направления при открытии первого ордера. Для определения направления ордеров мартингейла он не используется!

**AT indicators:** – выбор индикатора для AutoTrend

- **One MA** – одна скользящая средняя.
- **Two MAs** – две скользящие средние.
- **Disabled** – не использовать AutoTrend.

ab __ 5. AUTO TREND __	
123 AT indicators: >	One MA
123 Timeframe for AT: >	One MA
123 Long MA period (for MA, and two MAs)	Two MAs
123 Long MA shift	Disabled
123 Long MA shift	0

About Common Inputs	
Variable	Value
ab __ 5. AUTO TREND __	
123 AT indicators: >	One MA
123 Timeframe for AT: >	30 Minutes
123 Long MA period (for MA, and two MAs)	35
123 Long MA shift	0
123 Long MA method: >	Exponential
123 Long MA price: >	Close price
123 Short MA period (for two MAs)	13
123 Short MA shift	0
123 Short MA type: >	Exponential
123 Short MA price: >	Close price

Load Save

OK Отмена Reset

**Timeframe for AT:** = «30 Minutes» - выбор таймфрейма для индикаторов AutoTrend. Мышкой выберите из выпадающего меню необходимый вам таймфрейм. Значение «current» означает «текущий» если его выбрать, то индикаторы автоматически будет настраиваться на тот период графика, который установлен в данный момент в открытом окне терминала.

123 AT indicators: >	One MA
123 Timeframe for AT: >	30 Minutes
123 Long MA period (for MA, and two MAs)	current
123 Long MA shift	1 Minute
123 Long MA method: >	5 Minutes
123 Long MA price: >	15 Minutes
123 Short MA period (for two MAs)	30 Minutes
123 Short MA shift	1 Hour
123 Short MA type: >	4 Hours
123 Short MA price: >	1 Day
123 Short MA shift	1 Week
123 Short MA type: >	1 Month

Load

**Long MA period (for MA, and two MAs)** = 35 - период скользящей средней, если выбрано «Two MAs», то это период длинной скользящей.

**Long MA shift** = 0 - сдвиг скользящей средней.

**Long MA method:** = Exponential – выбор метода расчета скользящей средней.



123	Long MA shift	0
123	Long MA method: >	Exponential
123	Long MA price: >	Simple
123	Short MA period (for two MAs)	Exponential
123	Short MA shift	Smoothed
123	Short MA shift	Linear weighted

**Long MA price:** = Close price – выбор цены скользящей средней.

123	Long MA shift	0
123	Long MA method: >	Exponential
123	Long MA price: >	Close price
123	Short MA period (for two MAs)	Close price
123	Short MA shift	Open price
123	Short MA type: >	High price
123	Short MA price: >	Low price
123	Short MA price: >	Median price
123	Short MA price: >	Typical price
ab	...	Weighted price

**Short MA period (for two MAs)** = 13 – период для короткой скользящей средней если выбран «Two MAs» при других вариантах не работает.

**Short MA shift** = 0.

**Short MA method:** = Exponential.

123	Short MA shift	0
123	Short MA type: >	Exponential
123	Short MA price: >	Simple
ab	...	Exponential
ab	___ 6. TRAILING STOP ___	Smoothed
123	Mode trailing stop: >	Linear weighted
123	Mode trailing stop: >	Disabled

**Short MA price:** = Close price.

123	Short MA type: >	Exponential
123	Short MA price: >	Close price
ab	...	Close price
ab	___ 6. TRAILING STOP ___	Open price
123	Mode trailing stop: >	High price
123	Timeframe for trailing stop: >	Low price
123	Trailing stop by: >	Median price
123	Trailing stop by: >	Typical price
123	Trailing stop by: >	Weighted price

## Block 6. TRAILING STOP

ab	___ 6. TRAILING STOP ___	
123	Mode trailing stop: >	Disabled
123	Timeframe for trailing stop: >	1 Hour
123	Trailing stop by: >	Points
123	Trailing stop level	20
123	Trailing step	2
123	Indent from High/Low	2



**Mode trailing stop:** – выбор стратегии трейлинг стопа

- **Normal** - стандартный трейлинг стоп, начинает тралить только когда появляется прибыль;
- **Total** - закрывает по общему (усреднённом) стоп лоссу все ордера открытые в одном направлении в том числе и убыточные;
- **Disabled** - трейлинг стоп отключён.

ab ____ 6. TRAILING STOP ____	
123 Mode trailing stop: >	Disabled
123 Timeframe for trailing stop: >	Normal
123 Trailing stop by: >	Total
123 Trailing stop level	20

**Timeframe for trailing stop:** = «1 Hour» - выбор таймфрейма, по которому будут работать трелинг стоп (кроме режима по Пунктам).

123 Mode trailing stop: >	Disabled
123 Timeframe for trailing stop: >	1 Hour
123 Trailing stop by: >	current
123 Trailing stop level	1 Minute
123 Trailing step	5 Minutes
123 Indent from High/Low	15 Minutes
ab ...	30 Minutes
ab ____ 7. TRADE BY TIME ____	1 Hour
Work on Friday	4 Hours
	1 Day
	1 Week
	1 Month

Load

**Trailing stop by:** - выбор типа трейлинг стопа по инструменту:

- **Points** - стандартный трейлинг стоп по пунктам;
- **High/Low** - по максимуму или минимуму предыдущего бара.

123 Timeframe for trailing stop: >	1 Hour
123 Trailing stop by: >	Points
123 Trailing stop level	Points
123 Trailing step	High/Low

**Trailing stop level** = 20 - уровень трейлинга в пунктах.

**Step trailing step** = 2 - шаг трейлинг стопа, если прибыль будет 14 пунктов советник передвинет стоп лосс на 2 пункта.

**Indent from High/Low** = 2 - дистанция в пунктах от стоп лосса до максимума или минимума бара.

## Block 7. TRADE BY TIME

ab ____ 7. TRADE BY TIME ____	
Work on Friday	true
Enable time	false
Start of operation time	02:00
End of operation time	22:00

В этом блоке можно произвольно задавать интервал времени, когда советник будет работать. По истечению установленного времени, советник прекратит торговлю и не будет открывать новые ордера. С началом нового временного интервала (обычно следующий день) советник вновь начнет

работу. Время «End of operation time» можно устанавливать без привязки к времени «Start of operation time».

**Work on Friday** = true – работать в пятницу, если false – тогда, в пятницу, советник больше не будет открывать новые ордера, но все остальные функции советника будут продолжать работать (трейлинг стоп, безубыток, закрытие с фиксированной прибылью и т. д.).

**Enable time** = false - включить работу по времени.

**Start of operation time** = 02:00 – время включения советника в часах и минутах.

**End of operation time** = 22:00 – время выключения советника в часах и минутах.

Может быть несколько вариантов установки времени работы советника.

**1 вариант:** обычный способ часы и минуты между цифрами должно быть двоеточие ( : )

Time: 02:00 - 22:00

**2 вариант:** установка года, месяца, дня, часа и минуты включения и тоже самое с отключением, между годом и месяцем, месяцем и днем ставится точка, потом пробел без точки далее часы двоеточие минуты.

Time: 2022.07.18 02:00 - 2022.07.22 20:00

**3 вариант:** установка дня включения и дня отключения в записи указывается год, месяц и день. Между годом и месяцем ставится точка, за днем точка не ставится. Включение советника произойдет в назначенный день в 00:00 часов, отключение произойдет так же в установленный день в 00:00 часов.

Time: 2022.07.25 - 2022.07.29

## Block 8. OTHER SETTINGS

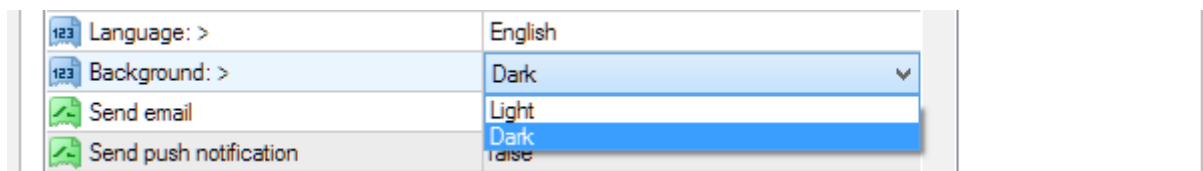
ab	__8. OTHER SETTINGS__	
123	Language: >	English
123	Background: >	Dark
	Send email	false
	Send push notification	false
	Show options panel	true
123	Font size in messages: >	Medium
	Show hot buttons	true
	Deleting objects from the graph	false
123	Delete objects, in minutes	240

Load

**Language** = English - переключатель языка информационных сообщений выводимых на график может быть Russian или English.

ab	__8. OTHER SETTINGS__	
123	Language: >	English
123	Background: >	English
	Send email	false

**Background** = Dark - выбор фона графика: Dark - темный, Dark - темный, Light – светлый.



**Send email** = false - разрешить отправку сообщений на email.

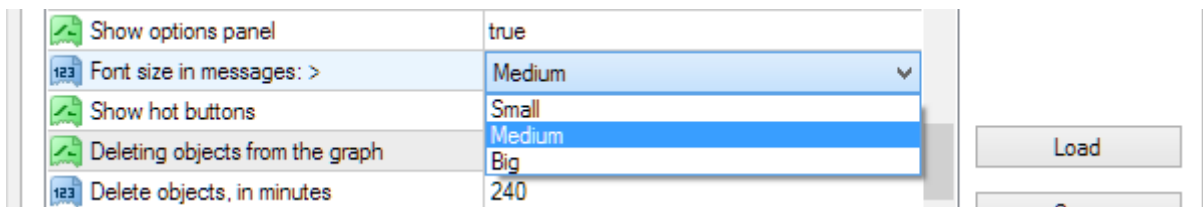
Как настроить отправку сообщений на e-mail смотрите в "Справке" к MetaTrader 4, раздел "Настройки клиентского терминала" далее "Почта".

**Send push notification** = false - разрешить отправлять Push уведомления на мобильный терминал mt4 установленный в вашем смартфоне.

Как настроить отправку уведомлений смотрите в "Справке" к MetaTrader 4 раздел "Настройки клиентского терминала" далее "Уведомления".

**Show options panel** = true - выводит на график текстовую информацию о финансовом состоянии счёта и об активных, в данный момент, командах, если false - не показывает сообщения.

**Font size in messages:**



**Show hot buttons** = true, чтобы убрать с графика "горячие кнопки" выберите – false, "горячие кнопки" в тестере стратегий не работают!

**Deleting objects from the graph** = true – разрешить очистку графика от ненужных графических объектов (стрелок, модификаций уровней стоп лосса, тейк профита и пр.) .

**Delete objects, in minutes** = 240 – очистка графика от ненужных графических объектов (стрелок, модификаций уровней стоп лосса, тейк профита и пр.) через установленное время в минутах от создания объекта.

**Совет:** для выработки навыков и понимания работы советника используйте тестер стратегий MetaTrader, в режиме «Визуализация». Объективный результат, вы получите при использовании режима «Все тики», если точность не нужна, вы хотите посмотреть приблизительно, можно выбрать «По контрольным точкам».

**Совет:** разобраться в действиях советника, поможет вкладка «Эксперты» в Терминале.

## Депозит для мартингейла

Какой нужен минимальный депозит для работы по стратегии мартингейл? Сложно однозначно ответить на этот вопрос, размер необходимого депозита зависит от многих факторов их можно разделить на две большие группы.

### 1. Торговые условия вашего брокера:

- тип вашего торгового счёта (стандартный или центовый);
- размер контракта базовой валюты (обычно 100 000 или 10 000);
- стоимость пункта при объёме лота 0.01 (0.1\$ или 0.01\$);
- размер кредитного плеча минимально 1:500, но есть 1:1000 и 1:2000.

- уровень Стоп Аута, когда брокер принудительно закрывает ваши позиции, у одного брокера этот показатель может быть 10 %, а у другого 40 %.
- фиксированный или плавающий спрэд, при фиксированном спрэде оптимизация и открытие ордеров будут точнее.

## 2. Ваши настройки и ваше отношение к риску

Возьмем для примера один из параметров настройки, ограничение на количество открытых ордеров. Допустим вы поставили там 7 ордеров.

У вашего **брокера А** (например [RoboForex](#)) размер стандартного контракта 100 000 единиц базовой валюты и стоимость пункта при лоте 0.01 = 0.10 \$.

Что такое 7 разрешённых ордеров - это  $0.01 + 0.02 + 0.04 + 0.08 + 0.16 + 0.32 + 0.64$  и в сумме всего это 1.27 лота! При кредитном плече 1:500 на паре EURUSD залог при таком лоте 1.27 составит 293.70. USD (на 05.11.2021)!

Вот и считайте какой нужен минимальный депозит чтобы он смог выдержать суммарный объём 1.27 лота? Как минимум в три раза больше залога = 900-1000 USD. А если разрешённых ордеров будет больше, то соответственно и депозит должен быть больше.

Посмотрим, как это будет у другого **брокера Б** (например [InstaForex](#)) у которого размер стандартного контракта 10 000 единиц базовой валюты и стоимость пункта 0.01 \$ (1 цент). На EURUSD при плече 1:500 и лоте 1.27 залог составит 29.37 USD (на 05.11.2021)! Т.е. минимальный депозит у этого брокера и с такими настройками может быть всего 90-100 USD.

[www.taranus.ru](http://www.taranus.ru)

2022