

Техническое задание

- Название советника – SD
- Советник не должен содержать индикаторов, не мог ставить отложенные ордера, открывать два ордера сразу.
- Все сделки совершаются после окончания таймфрейма, кроме первой. Она берется по текущей цене.
- Советник открывает первую сделку сразу по выставленным параметрам, как только разрешаешь ему торговать.

Параметры советника:

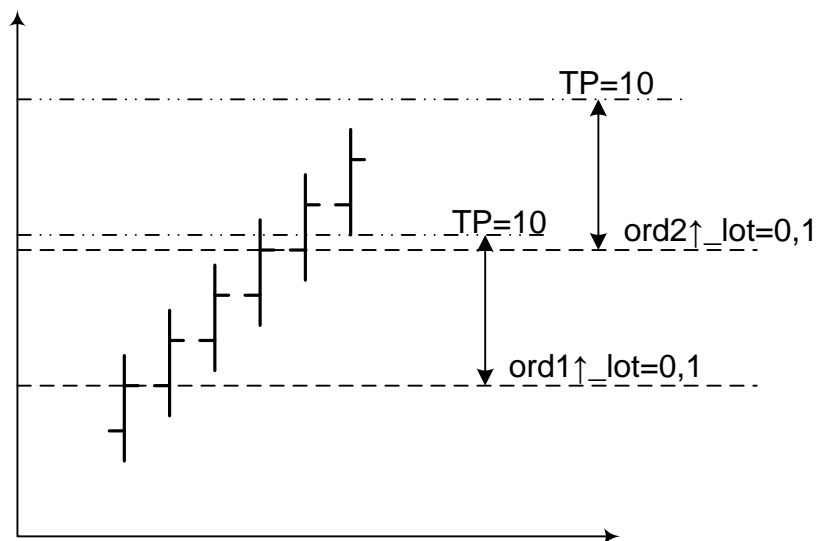
1. **LgSh** – направление открываемых ордеров. Два значения “buy” и “sell”.
2. **BaseLot** – базовый объем лота
3. **MultiPlier** – множитель для вычисления последующих сделок.
4. **MinTakeProfit** – минимальное значение профита
5. **MinStep** – минимальное значение шага между ордерами в пунктах. С меньшим шагом ордера не открываются.
6. **BarCount** – количество баров подряд, у которых цена закрытия меньше значения MinStep. По умолчанию 3.
7. **MargiLevel** – уровень свободных средств, которые будет поддерживать советник на счете. Советник больше не будет открывать сделки, если значение свободных средств станет меньше значения MarginLevel. Также советник не будет открывать сделку в том случае, если после ее открытия уровень свободных средств станет меньше значения MarginLevel. По умолчанию 200.
8. **ZeroProfitCount** – количество одновременно открытых сделок, после которого советник будет пытаться закрыть все сделки в безубыток. Значение по умолчанию 4.
9. **TotalStopLoss** – общий стоп-лосс, в процентах от текущего баланса. Советник закрывает все сделки, если общий убыток по ним превысил TotalStopLoss.
10. **FridayExit** – прекращать работу в пятницу. Если стоит значение «true», то советник после указанного часа в LastTradeHour и после закрытия всех ордеров по профиту советник больше не будет открывать ордера. Если стоит значение «true», но после указанного часа в LastTradeHour есть открытые ордера, то советник работает в обычном режиме.
11. **StopTrading** – остановить работу советника после закрытия всех ордеров по профиту. Используется в случае, если вы хотите остановить советника, но остались открытые ордера текущая прибыль отрицательна и поэтому закрывать их вручную нежелательно.
12. **MagicNumber** – уникальный номер для графика.

Значения **MinTakeProfit** и **MinStep** для 4 знаков после запятой 10 и 36

Значения **MinTakeProfit** и **MinStep** для 5 знаков после запятой 100 и 360

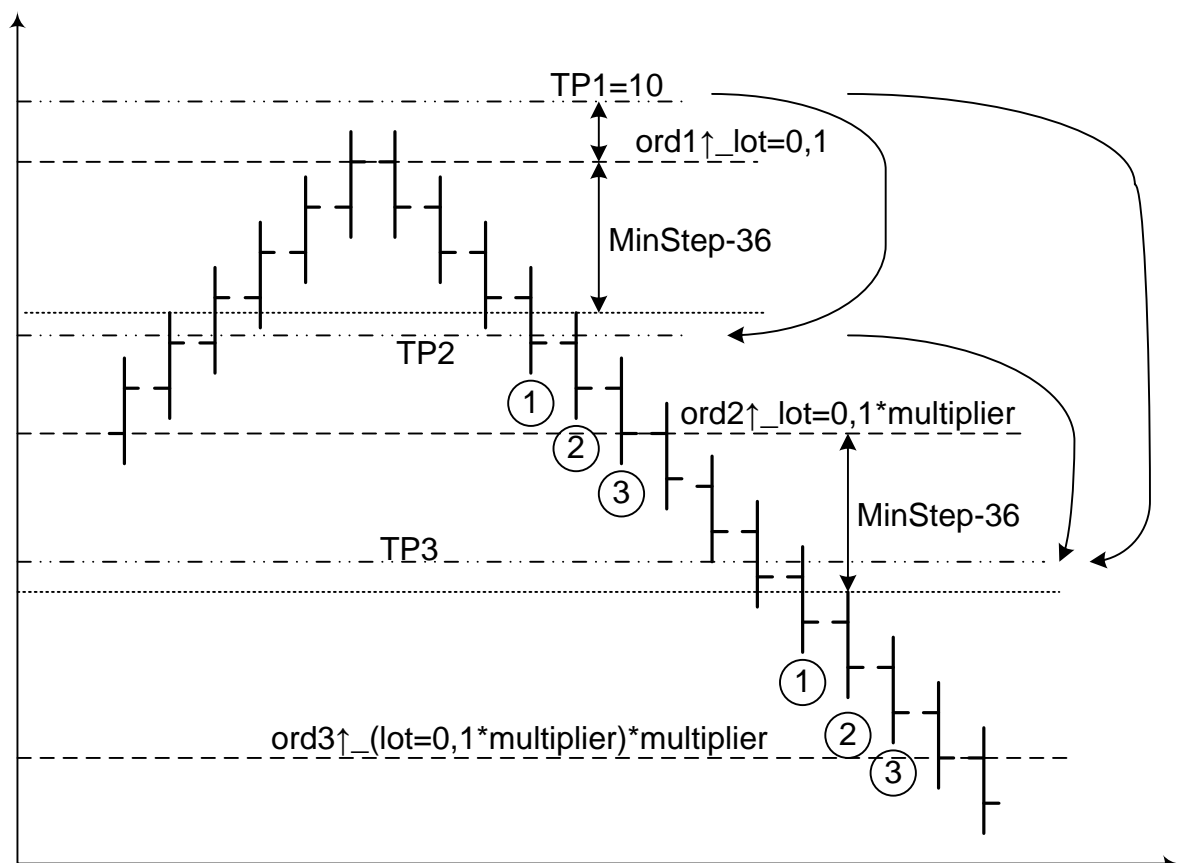
Примеры работы советника

1. Рынок идет в нужную сторону



Лот и профит постоянны

2. Рынок пошел в обратную сторону



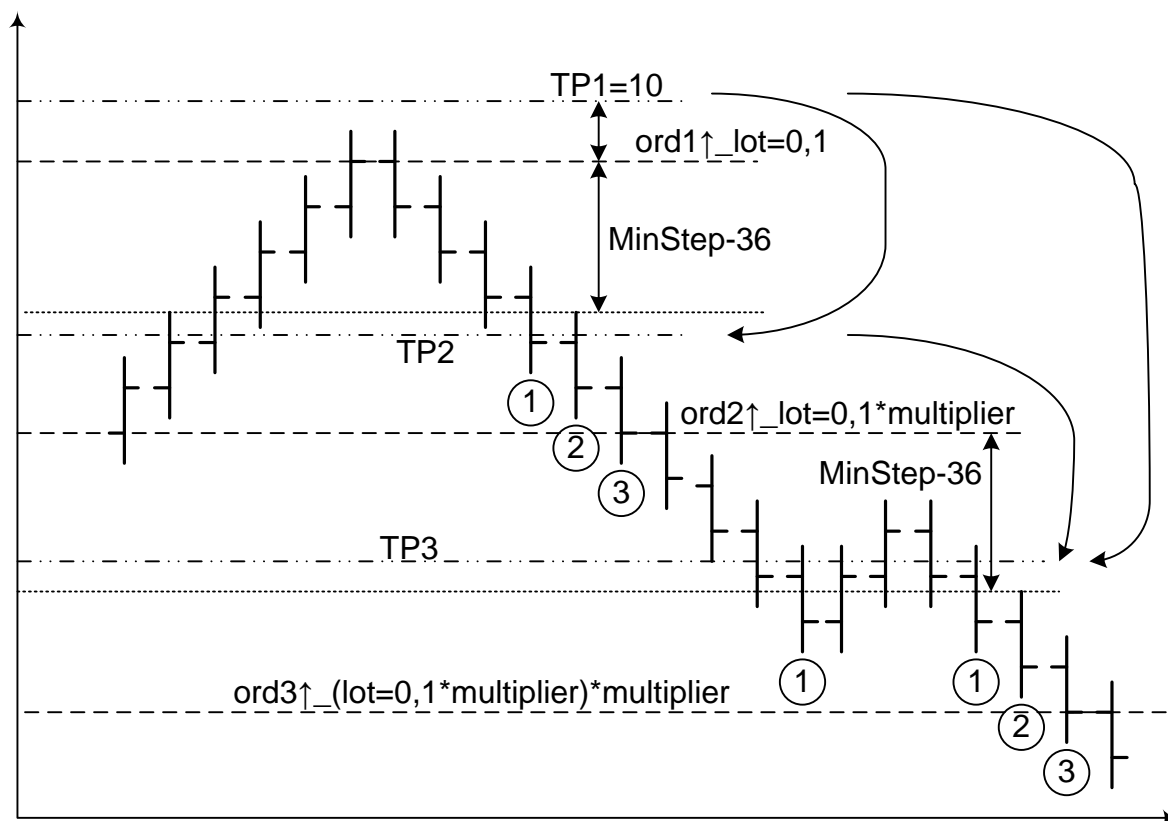
① ② ③ BarCount

1 сделка – $TP=TP1=10$ пунктов

2 сделки – $TP=TP1+TP2=30$ пунктов

3 сделки – $TP=TP1+TP2+TP3=90$ пунктов

3. Пример, когда BarCount не содержит три бара подряд.



① ② ③ BarCount

1 сделка – TP=TP1=10 пунктов

2 сделки – TP=TP1+TP2=30 пунктов

3 сделки – TP=TP1+TP2+TP3=90 пунктов